

ROŚLINY STRĄCZKOWE

PLOCHER®





PLOCHER witalny plan: ROŚLINY STRĄCZKOWE

<p>Fazy rozwojowe</p>	<p>Po żniwach i na wiosnę</p>	<p>Zaprawianie nasion: roślin strączkowych lub wsiewek</p>	<p>Przy 10-20 cm wysokości roślin</p>	<p>Przed kwitnieniem</p>
<p>Produkty-PLOCHER Zalecenia do aplikacji</p> <p>Ilość wody do oprysku: 200 - 400 l/ha. Wymieszać w wiadrze z wodą. W przypadku tworzenia mieszanek, wlać produkty PLOCHER zawsze jako pierwsze do opryskiwacza polowego z uruchomionym mieszadłem cieczy.</p>	<p>plocher humus gleba (me) (ak 7071) 1 l/ha</p> <p>Pierwsze zastosowanie: 1,5 - 2 l/ha</p>	<p>plocher rośliny (do) (ap 3051) 20 g/jednostkę</p>	<p>plocher rośliny (do) (ap 3051) 200 g/ha</p> <p>plocher specjalny-liść (me) (ap 3471) 100 ml/ha</p> <p>plocher kombi-liść (sm) (ap 3752) 400-600 g/ha</p>	<p>plocher rośliny (do) (ap 3051) 200 g/ha</p> <p>plocher specjalny-liść (me) (ap 3471) 200 ml/ha</p> <p>plocher kombi-liść (sm) (ap 3752) 400-600 g/ha</p>
<p>Koszty od /ha € netto</p>	<p>€ 45,40 - 90,80</p>	<p>€ 0,67</p>	<p>€ 6,70 + 3,80 (€ 18,15 - 27,23)</p>	<p>€ 6,70 + 7,56 (€ 18,15 - 27,23)</p>
<p>* Uwagi, informacje:</p> <p>Warunki pogodowe i lokalizacja mogą spowodować zmiany w kolejności, częstotliwości oraz dawkowaniu oprysków.</p> <p>ZWRÓĆ UWAGĘ NA PLOCHER ZALECENIA – STR. 20</p>	<p>Kompostowanie powierzchniowe resztek poźniwnych lub poplonów / międzyplonów. Można również domieszać do PLOCHER-tlenowa (= płynnego humusu, w czasie jej tankowania) bezpośrednio przed aplikacją na pole.</p>	<p>Zaprawa nasion 1 – 3 dni przed siewem. Do zaprawionych chemicznie nasion: domieszać podczas napędzania siewnika.</p>	<p>W razie potrzeby zabieg powtórzyć: plocher kombi-liść (sm) (ap 3752) 400-600 g/ha</p> <p>np. w stresujących warunkach pogodowych</p>	

ROŚLINY STRĄCZKOWE W EKOLOGII

PLOCHER®

PLOCHER
witalny plan:
ROŚLINY STRĄCZKOWE

<p>Fazy rozwojowess</p>	<p>Po żniwach i na wiosnę</p>	<p>Zaprawianie nasion: roślin strączkowych lub wsiewek</p>	<p>Przy 10-20 cm wysokości roślin</p>	<p>Przed kwitnieniem</p>
<p>Produkty-PLOCHER Zalecenia do aplikacji</p> <p>Ilość wody do oprysku: 200 - 400 l/ha. Wymieszać w wiadrze z wodą. W przypadku tworzenia mieszanek, wlać produkty PLOCHER zawsze jako pierwsze do opryskiwacza poleowego z uruchomionym mieszadłem cieczy.</p>	<p>plocher humus gleba (me) (ak 7071) 1 l/ha</p> <p>Pierwsze zastosowanie: 1,5 - 2 l/ha</p>	<p>1-2 x</p>  <p>Chwastownik</p>	<p>2-3 x</p> 	
<p>Koszty od /ha € netto</p> <p>* Uwagi, informacje: Warunki pogodowe i lokalizacja mogą spowodować zmiany w kolejności, częstotliwości oraz dawkowaniu oprysków i pozostałych zabiegów mechanicznych. ZWRÓĆ UWAGĘ NA PLOCHER ZALECENIA – STR. 20</p>	<p>€ 45,40 - 90,80</p> <p>Kompostowanie powierzchniowe resztek poźniwnych lub poplonów / międzyplonów. Można również domieszać do PLOCHER-tlenowo przekształconej gnojowicy (= płynnego humusu, w czasie jej tankowania) bezpośrednio przed aplikacją na pole.</p>	<p>Wsiewka poplonu</p>  <p>Pielnik rzędowy</p>		

Doradztwo: Aleksander Gamza, tel: +48 605 447 999, e-mail: a.gamza@plocher-polska.pl